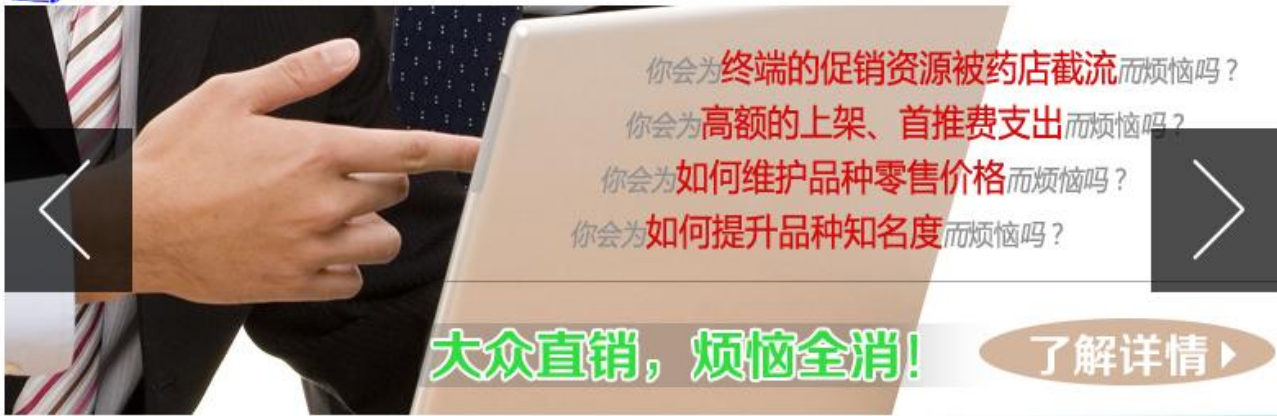


国盈新流向平台操作指南

- 一. 在浏览器(IE 或者 google 等浏览器都可以)的地址栏输入国盈医药网址 <http://www.gzmpcxy.com>，按回车，进入国盈医药主页界面。（如下图）



在页面的右下角点击“国盈流向新平台”（如箭头所指地方）进入登陆页面。




广州国盈医药有限公司电子商务系统

用户名: 保存用户名
 密码:
 验证码: **8011** 看不清楚? [换一张](#)

打印功能需要安装JAVA插件,点击[下载安装](#)。

[下载使用说明书](#) [下载Google浏览器](#) [下载IE浏览器](#)

 推荐用Google浏览器, 或者IE7以上版本的浏览器
 Copyright © 2013 广州国盈医药有限公司

二. (在箭头所指地方)输入用户 id、密码和图中看到的验证码再点击登录(用户 id, 密码与原旧流向平台一致)

三. 登陆后界面如下图

信息中心
 我的帐号: 3330
 您目前邮箱地址为空 请尽快设置 [立即去设置](#)

帐号信息

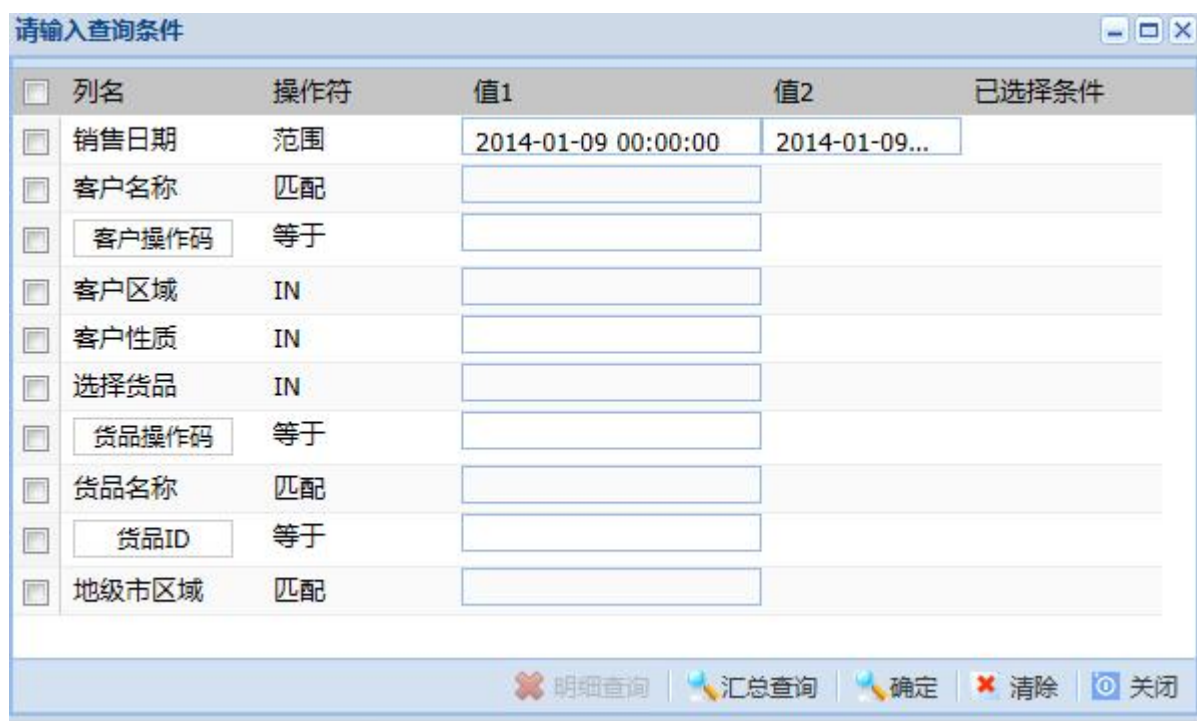
操作码	2000028890	* 姓名	管理流向	* 性别	男	* 状态	正职
部门名称		* 拼音		* 职务属性		有效证件号码	
联系电话(T)		手机		地址		邮编	
入职时间		离职时间		QQ号码		电子邮件	
经营单位ID		生日		人员ID	2000028890	* 部门标识	

四.

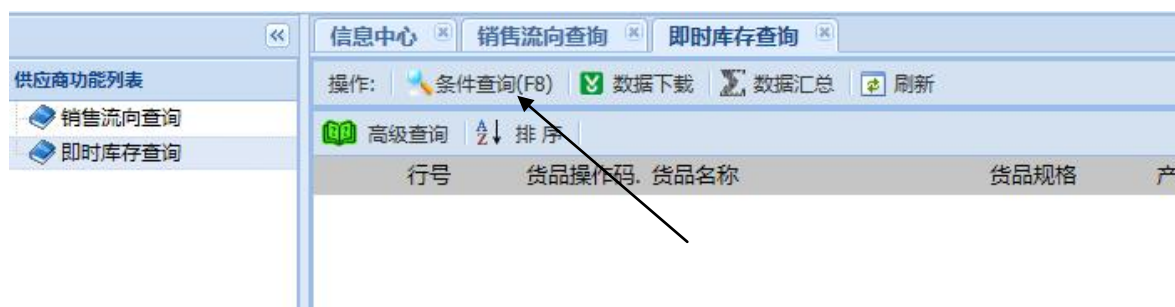
四. 点击左边供应商商功能列表中任意项 “流向查询”或“库存查询”（图中箭头位置）出现以下界面：



流向查询（上图）：点击“条件查询”（箭头位置） 出现以下界面



请按你的需求录入需要查询的项目，（注意：请输入销售日期，否则查询时间会比较长。）最后点击“确定”。就可以查询到品种流向。点击“数据下载”是在查询流向后，下载当前查询到的品种流向的数据。



库存查询(上图): 点击“条件查询”(箭头位置) 出现以下界面

<input type="checkbox"/> 列名	操作符	值1	值2	已选择条件
<input type="checkbox"/> 货品名称	匹配	<input type="text"/>		
<input type="checkbox"/> 货品操作码	等于	<input type="text"/>		
<input type="checkbox"/> 货品ID	等于	<input type="text"/>		
<input type="checkbox"/> 选择货品	IN	<input type="text"/>		
<input type="checkbox"/> 库存状态	IN	<input type="text"/>		

底部按钮: 明细查询 | 汇总查询 | 确定 | 清除 | 关闭

请按你的需求录入需要查询的项目，最后点击“确定”。(在不录入任何条件点击确定的情况下，是会将你所以品种库存都查询出来，所需时间也相对久一点)就可以查询到品种即时库存情况。由于库存是会变动的，不可能查回以前某一时间的库存，请各位供应商注意。

以上操作就是新流向平台的操作指南，如有不明白，请致电 81962593 国盈资讯部进行详谈。谢谢！